



Technika hygieny rukou s použitím alkoholového dezinfekčního přípravku

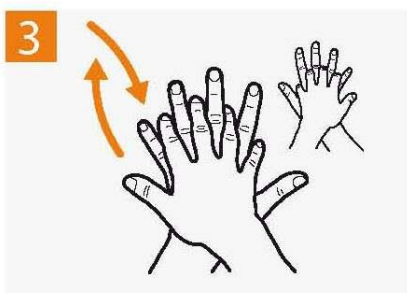
🕒 Doba trvání celé procedury: 20–30 vteřin




Do sevřené dlaně aplikujte dostatek přípravku na pokrytí celého povrchu rukou.



Třete ruce dlaní o dlaň.



Třete pravou dlaní o levý hřbet ruky se zaklesnutými prsty a naopak.



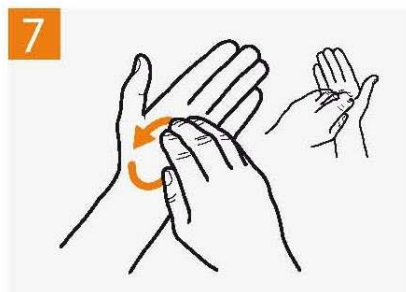
Třete dlaní o dlaň se zaklesnutými prsty.



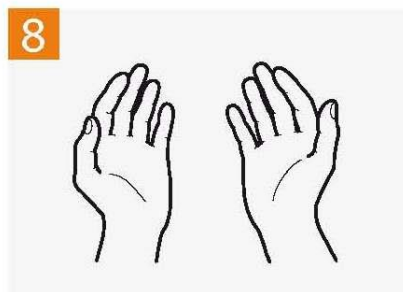
Třete hřbety prstů o druhou dlaň se zaklesnutými prsty.



Krouživým pohybem třete levý palec v sevřené pravé dlaní a naopak.



Obousměrnými krouživými pohyby třete sevřenými prsty pravé ruky levou dlaň a naopak.

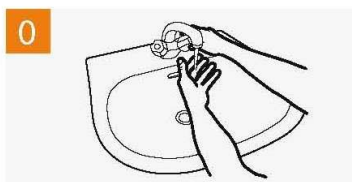


Po oschnutí jsou Vaše ruce dezinfikovány.

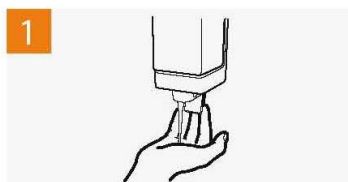


Technika hygieny rukou s použitím mýdla a vody

 Doba trvání celé procedury: 40–60 vteřin



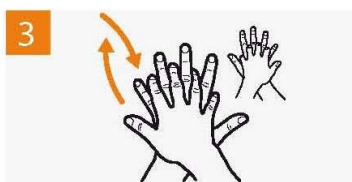
0 Navlhčete si ruce vodou.



1 Aplikujte dostatek mýdla na pokrytí celého povrchu rukou.



2 Třete ruce dlaní o dlaň.



3 Třete pravou dlaní o levý hřbet ruky se zaklesnutými prsty a naopak.



4 Třete dlaní o dlaň se zaklesnutými prsty.



5 Třete hřbety prstů o druhou dlaň se zaklesnutými prsty.



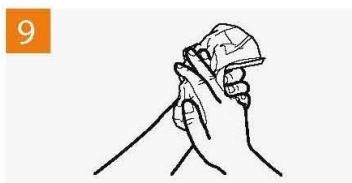
6 Krouživým pohybem třete levý palec v sevřené pravé dlaní a naopak.



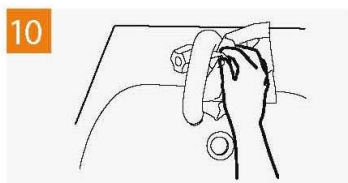
7 Obousměrnými krouživými pohyby třete sevřenými prsty pravé ruky levou dlaň a naopak.



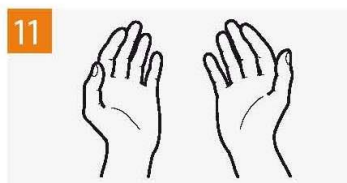
8 Opláchněte si ruce vodou.



9 Ruce si pečlivě osušte ručníkem na jedno použití.



10 Použijte ručník k zastavení kohoutku.



11 Nyní jsou Vaše ruce čisté.